

---

# LA VIE SCOLAIRE EN CHIFFRES

---

# LE SERVICE

- 1 CPE responsable de service, toute demande ou information se fait auprès du CPE ou de la direction.
- AED, une dotation de 6,5 plus 0,2 DF
  - 6 à 75%
  - 3 à 50%
  - Reste un 0,5 à recruter
  - 4 anciens et 5 nouveaux.

Bâtiment C 3 Bureaux (Vie scolaire, surveillants, CPE) et 4 salles (Perm, Maison des collégiens, activités, retenues)

Priorité: Intégration des nouveaux AED, installer une dynamique Vie scolaire citoyenne et éducative.

# LES CHIFFRES

## • Les retenues :

651 heures (+ 35% N-1: 469 / N-2: 864)

138 heures filles (21%)

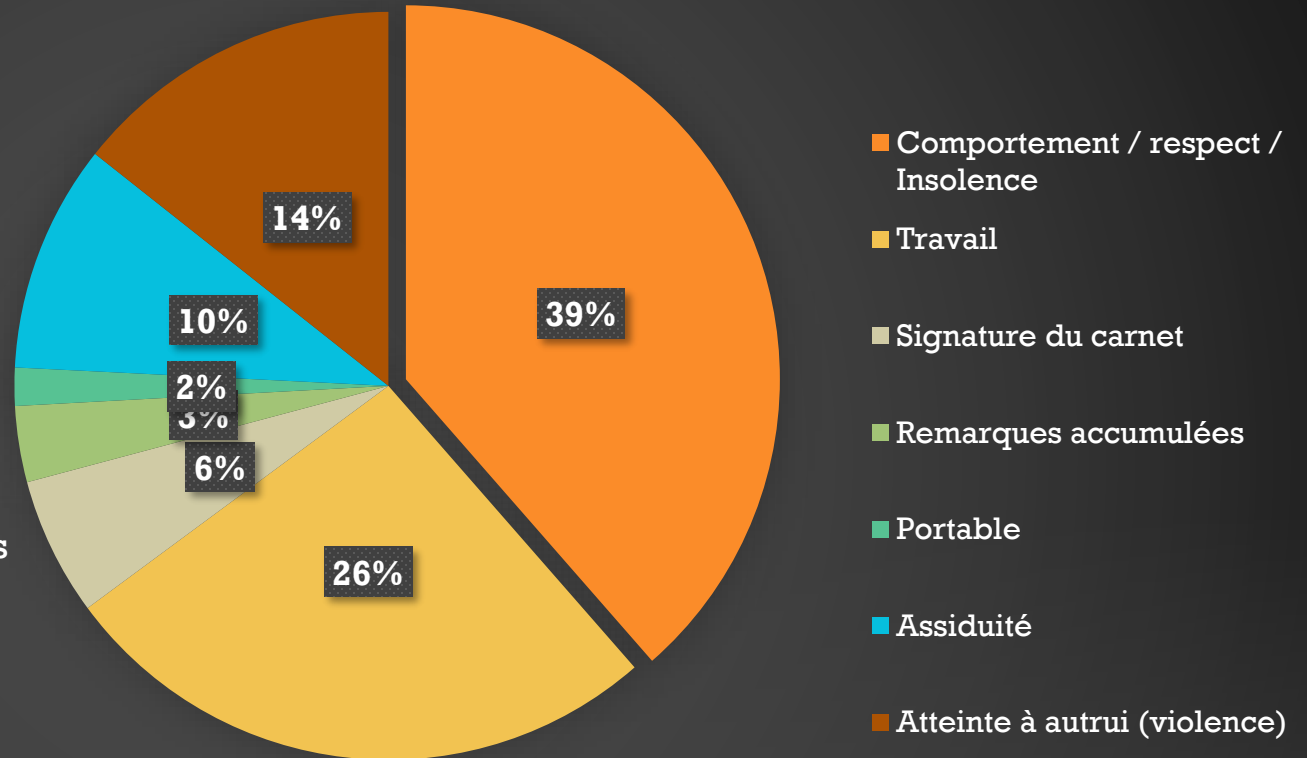
513 heures garçons (79%)

La répartition identique, les garçons 4 fois plus punis

Comportement / Respect/Insolence: 39%

Travail: 26%

Atteinte à autrui: 14%



# LES CHIFFRES

- Les rapports d'incidents et notes d'information:

Cumulé: 159 (N-1: 72 N-2:143)

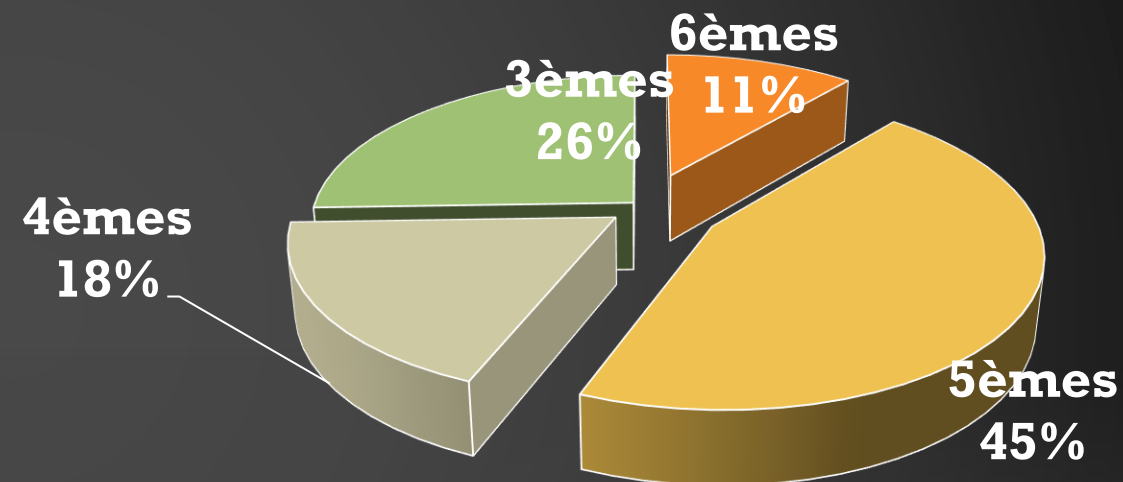
57 (28) notes et 102 (47) rapports

**2018-2019: - 35%**

**2019-2020: - 27%**

**2020-2021: -49%**

**2011-2022: +112%**



**41 élèves concernés par 1 rapport soit 13% (N-1 8%)**

**Dont 11 élèves sont passés en commission éducative (N-1 7)**

**6 élèves ont plus de 5 rapports (N-1 2)**

**5,4% soit 17 élèves avec une note et un rapport (N-1 3% soit 9 élèves)**

# LES CHIFFRES

- Les sanctions

	<b>EXCLUSIONS DE CLASSE</b>	<b>INCLUSIONS</b>	<b>EXCLUSIONS AVEC SURSIS</b>	<b>EXCLUSIONS TEMPORAIRES ETABLISSEMENT</b>	<b>EXCLUSIONS DEFINITIVES</b>
FILLES	8	0	0	1	1
GARCONS	92	7	0	10	3
TOTAL	100	7	0	11	3

- NB: 12 Commissions éducatives dont 3 absentéisme.

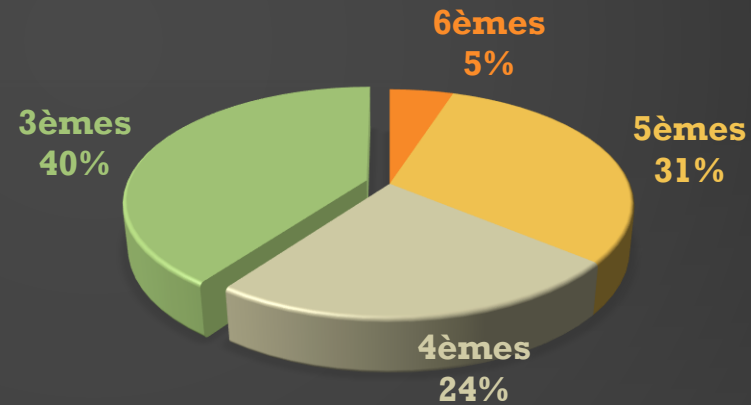
# LES CHIFFRES

- **Les exclusions de classe :**

Nombre de 100 (N-1 121)

92 pour les garçons

## RÉPARTITIONS DES EXCLUSIONS DE CLASSE PAR NIVEAU.



# LES CHIFFRES

- Les absences, des taux en augmentation:

**Après COVID:** principe de précaution, perte de discernement, retours domiciles trop fréquent .

Taux d'absences annuel brut : 10,72% (N-1 8,07%)

Taux d'absences calculé : 6,64 % (N-1 4,63%)

Taux d'absences sans isolement et sorties péda: 5,11%

Taux d'absentéisme : 1,08% (N-11,35%)

Taux brut isolement: 2,57%

Objectifs :

Approcher les 3%

retrouver la dynamique de 2019